

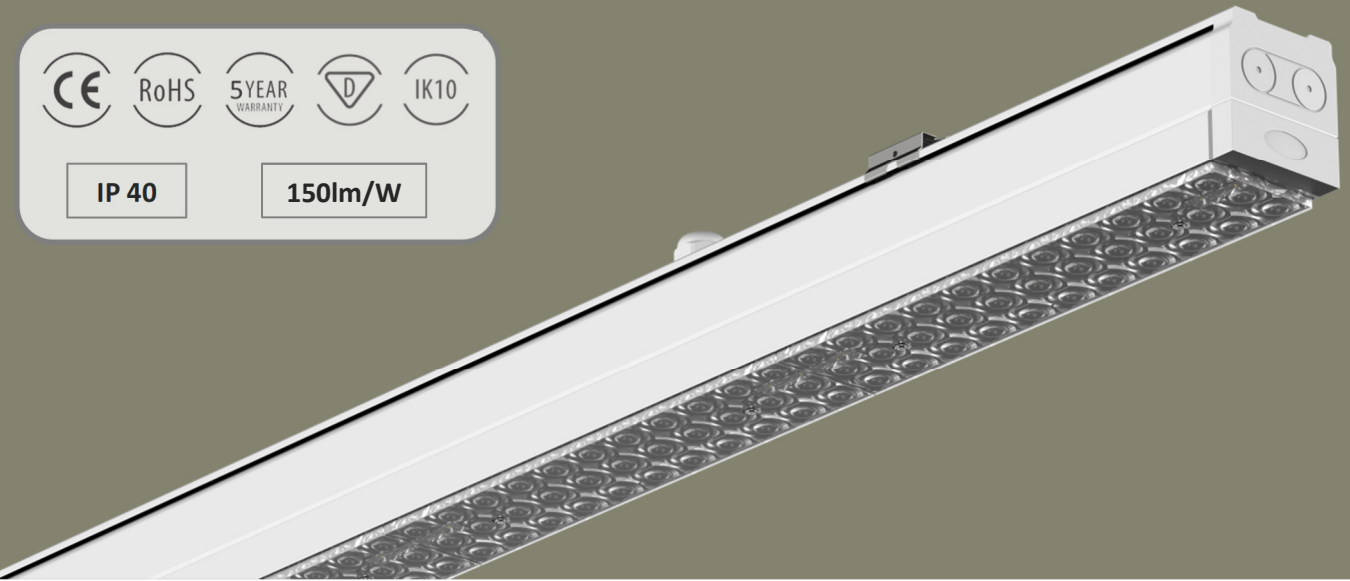
## LED-Lightline II

Professionelle LED-Langfeldleuchten als Komplettleuchte oder als Einsatz in bereits vorhandene Lichtschienensysteme!



IP 40

150lm/W



### Ideal zum Austausch in vorhandenen Lichtschienensystemen!

- Hohe Lichtausbeute
- Verschiedene Abstrahlwinkel erhältlich – für jede Anwendung optimal einsetzbar!
- Einfache Montage als LED-Einsatz oder als Komplettleuchte
- Verbindung als Lichtband möglich
- Ideal für Regallager, etc.



## Produktvorteile:

- Hohe Lichtausbeute mit 150 lm/W
- IP 40
- IK10 - Schlagfest
- Optional einsetzbar als:
  - Einzelleuchte
  - Lichtband
  - Ersatz in Schienensystem
- Einfachste Montage
- Pendel oder Deckenmontage möglich
- Verschiedene Abstrahlwinkel
- Sehr gutes Kühlmanagement
- 5 Jahre Garantie



### LED-Lightline II Complete:

Als Komplettleuchte ideal zur Beleuchtung von Verkaufsräumen, kleineren Lagerflächen, etc. –

#### Plug and Play!




### Lichtband-Version:

Durch den modularen Aufbau ist die LED-Lightline II als Lichtband an die jeweilige Aufgabe anpassbar – Schienen montieren und die entsprechende Anzahl an LED-Modulen einfach einklicken!



### Für alle Fälle:

Die Schienensysteme sind 7-adrig vorverdrahtet und werden so allen Anforderungen (Steuerung, etc.) gerecht.



Die LED-Lightline II ist der ideale Ersatz für herkömmliche Lichtbandsysteme! Sowohl als Einzelleuchte als auch zur Lichtbandinstallation oder zum Einsetzen in bereits vorhandene Lichtbandsysteme ist diese Leuchte sehr flexibel einsetzbar. Dank präziser Abstrahlwinkel (60° oder 90°) bringt die LED-Lightline II das Licht dorthin wo es gebraucht wird – ideal für Regallager, Verkaufsräume, Autohäuser, etc!

## Technische Daten:

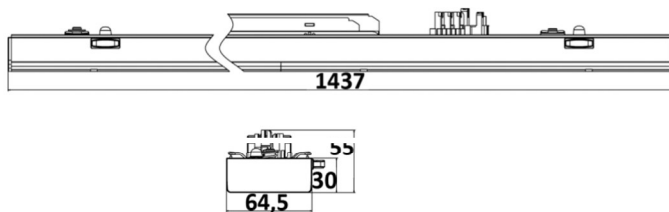
<b>Leistung</b>	Einstellbar: 32W, 42W, 50W, 60W
<b>Multifunktionsensor:</b>	Mit dem optional erhältlichen Multifunktionsensor kann die LED-Lightline II noch effizienter eingesetzt werden
<b>Lichtausbeute</b>	5000lm, 6500lm, 7600lm, 9000lm (150lm/W)
<b>Lichtfarbe</b>	4000K und 5000K
<b>Abstrahlwinkel</b>	60° oder 90° (andere Abstrahlwinkel auf Anfrage)
<b>Farbwiedergabe</b>	CRI>80
<b>Gehäusefarbe</b>	Weiß ➤ Durch Präsenzmeldefunktion wird nur dann
<b>Material</b>	Aluminium
<b>-Gehäuse</b>	beleuchtet, wenn auch jemand an Ort und Stelle
<b>-Abdeckung</b>	Kunststoff (PC)
<b>Option</b>	Durchverdrahtet ➤ Unter-Tagehandinstallation, Einzelbeleuchtung
<b>Schutzart</b>	IP40
<b>Schlagfestigkeit</b>	IK10
<b>Anschluss</b>	230V
<b>Leistungsfaktor</b>	PF>0,9
<b>EULUM-Datei</b>	Verfügbar

Gruppensteuerung  
 Dimmgeschwindigkeit

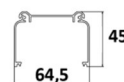
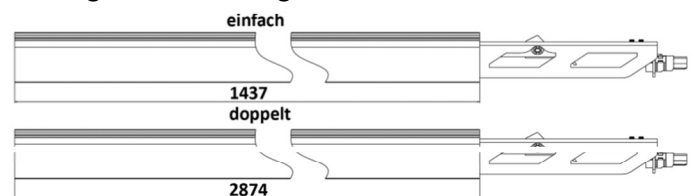


## Abmessungen in mm:

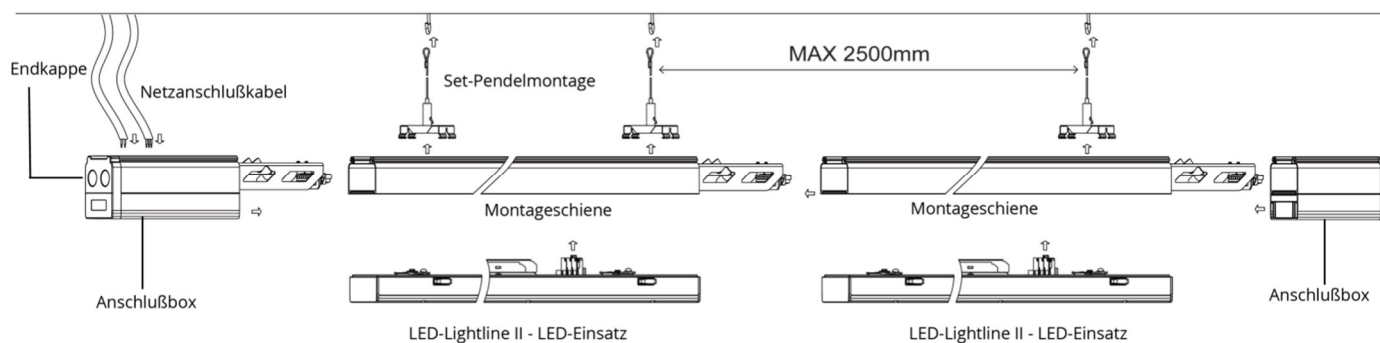
LED-Lightline II LED-Einsatz



LED-Lightline II Montageschiene



## Installationsbeispiel für Pendelmontage als Lichtband:



## Preise und Artikelnummern:

Artikel-Nr:	Beschreibung	Netto-UVp
160450	LED-Lightline II Complete, 4000K, 32W-60W	124,00€
160451	LED-Lightline II Complete, 5000K, 32W-60W	124,00€
<b>Lichtbandmontage und Austausch:</b>		
160455	LED-Lightline II LED-Einsatz für Lichtschiene, 4000K, 32W-60W	96,60€
160456	LED-Lightline II LED-Einsatz für Lichtschiene, 5000K, 32W-60W	96,60€
160460	Montageschiene einfach, 1437mm, 7-adrig	43,70€
160461	Montageschiene doppelt, 2874mm, 7-adrig	73,60€
160462	Blindabdeckung für Montageschiene	9,75€
160463	Anschlussbox	33,00€
160464	Anschlussset	8,75€
160465	Endkappe	1,25€
<b>Optional:</b>		
160466	Multifunktionssensor – Präsenz-Tageslicht	auf Anfrage
160467	Set-Deckenmontage	2,95€
160468	Set-Pendelmontage	6,40€